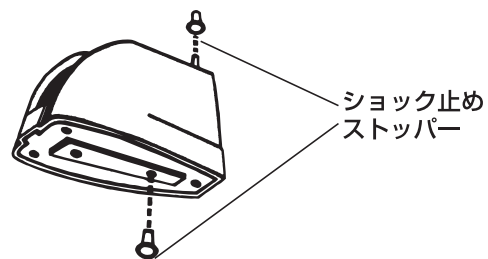


取扱説明

裏面の“はかりを安全に正しくお使いいただくために使用上のご注意”をよくお読みいただいでからご使用ください。

1 ご使用の前に

上部と底部のショック止めストッパーを取り外してご使用ください。

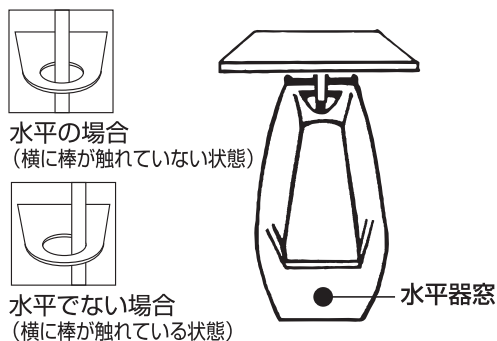


4 もちはこびは

持ち運ぶときは、必ず両手で本体を持ってください。計量皿を持ち上げないようにしてください。

2 水平に置いてください

後面下部にあいた水平器窓の中にある水平器でたしかめてください。水平器の水平棒が右記の「水平の場合」の絵のようになっていると水平です。傾いた所に置きますと、正確な計量ができません。



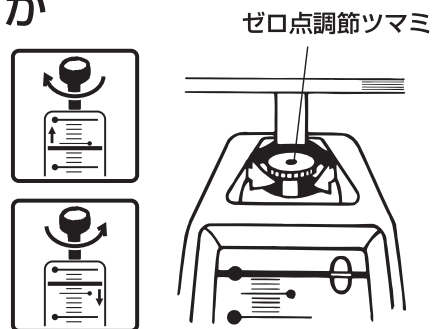
5 精度について

このレタースケールは、計量法に定められた技術基準で製造し、厳重な検査の上、出荷しております。この商品のメーカー保証精度は下表の通りです。

最大計れるはかり	計る重さ	ご使用時のメーカー保証精度
ひょう量100gの場合	25gまで	±1.6g (±1.6度目)
	25gをこえ100gまで	±2.4g (±2.4度目)
ひょう量200gの場合	50gまで	±3.2g (±1.6度目)
	50gをこえ200gまで	±4.8g (±2.4度目)
ひょう量500gの場合	125gまで	±8g (±1.6度目)
	125gをこえ500gまで	±12g (±2.4度目)

3 指針がゼロ点を指しているか 確かめてください

ゼロ点を指していない場合は、本体の上についているゼロ点調節つまみを左右にまわし、指針をゼロに合わせてください。つまみを左にまわすと指針は上に、右にまわすと指針は下に移動します。まわしすぎますとつまみはずれて、故障の原因になります。



このはかりは、郵便物の封筒及び家庭での計量での取引証明以外の計量用として製造されたはかりです。物の売買取引やそのものの目方が正しいかどうか等を証明する場合には、国家検定に合格したはかりをご使用ください。

●なお、万一不具合な点、またはお気づきの点がございましたら、お買い上げのお店または当社最寄りの営業所へお問合わせください。